


Do it yourself


Κόκαλο από σκοινί

Τι θα χρειαστείτε


- Χάρακα
- 2 t-shirts
- Ψαλίδι




1 Κόψτε τα τις μπλούζες στη μέση.




2 Κόψτε το κάτω μέρος κάθε μπλούζας σε λωρίδες φάρδους περίπου 5 εκατοστών.



3 Κόψτε το στρίφωμα από κάθε λωρίδα.



4 Μαζέψτε τις λωρίδες και δέστε τις κόμφο στη μία άκρη.



5 Χωρίστε τις λωρίδες σε 3 μέρη.



6 Πλέξτε τις λωρίδες.



7 Στο τέλος, δέστε το παιχνίδι με μία έξτρα λωρίδα.



Ευχαριστούμε για τη λήψη

Ελπίζουμε το σκυλάκι σας να απολαύσει το καινούργιο του παιχνίδι.

Αν θέλετε να μοιραστείτε μαζί μας την εκπληκτική δημιουργία σας, μπορείτε να χρησιμοποιήσετε το hashtag: **#MyPet**